



UNIVERSITATEA DE STAT „ALECU RUSSO” DIN BĂLȚI
BIBLIOTECA ȘTIINȚIFICĂ

Școala de vară
6-10 iunie 2022



**TEHNOLOGIILE INFORMAȚIONALE
ÎN ACTIVITATEA BIBLIOTECILOR -
IMPERATIVUL SUPRAVIEȚUIRII**


Instrumente de marketing Google

Google



Mihaela STAVER,
Centrul de Cercetare și
activitate metodologică,
Biblioteca Științifică USARB

Google s-a extins de-a lungul timpului oferind, pe lângă produsele sale de căutare, o multitudine de servicii menite să îmbunătățească internetul și experiența noastră pe internet.



Google oferă o metodă simplă și rapidă de găsire a informațiilor pe web, având o bază de date despre peste 8 miliarde de site-uri web.

Principalele servicii Google:

- **Gmail**, este un serviciu de e-mail gratis, sigur și puternic care îți oferă spațiu de stocare de 15 Gb;
 - **Google Books** este o aplicație cu ajutorul căreia poți căuta, citi, descărca diverse cărți de pe Internet, din bazele de date Google. Contul de Gmail îți dă posibilitatea să salvezi cărțile în biblioteca ta online pentru a le citi mai târziu, indiferent dacă ești pe calculator, laptop, tabletă sau telefon mobil;
 - **Google Calendar**, astfel că poți ține evidența tuturor evenimentelor importante, iar când acestea se apropie vom primi un e-mail de atenționare;
- Google Docs** te ajută să creezi, să stochezi și să editezi online documente, foi de calcul, grafice, diagrame, prezentări și formulare.
- **Google Photos** îți permite să salvezi, să gestionezi și să partajezi cu prietenii fotografiile sau filme online;
 - **Google Drive**, o platformă online unde îți poți depozita în deplină siguranță fișierele tale, un fel de hard disk pe Internet, pe care îl poți folosi mai târziu ca și spațiu de back-up pentru datele de pe blog;

Google Books

<https://books.google.com/>

Google Books este un serviciu Google care caută textul întreg al cărților scanate de Google.

books.google.com

**peste 10 milioane de cărți gratuite
disponibile pentru lecturare și descărcare**

Google
Cărți

Biblioteca



Caută în cel mai cuprinzător index din lume de cărți cu text integral.

[Biblioteca mea](#)

Google Biblioteca

Cărți

Rezultatul 4 din 44 din această carte pentru Biblioteca - [Intrare](#) - [Afișează-le pe toate](#)


OBȚINE CARTEA ÎN FORMAT TIPĂRI

Nu sunt disponibile cărți electronice

[Ideea Europeană - eBookuri.ro](#)

[Găsește într-o bibliotecă](#)

[Toate librăriile >](#)

 ★★★★★
0 Recenzii
[Scrie o recenzie](#)

Scara din bibliotecă
De Paul Aretzu

Biblioteca

[Despre această carte](#)

- Biblioteca mea
- Istoricul meu

[Cărți pe Google Play](#)

Page 1 afișate cu permisiunea [Ideea Europeană](#)
- eBookuri.ro. Drept de autor.

SCARA DIN BIBLIOTECĂ

Prin funcțiile ei ezoterice de casă/hambar/templu/sihăstrie/cavou/maternitate, biblioteca este un intermuniu, un loc al fericirilor, al imortalității, care își conține transcendența. În ea se întâlnesc nevăzătorii cu vizionarii. În mijlocul bibliotecii, cresc transparent pomul cunoașterii și pomul vieții.

De-a lungul timpului, scrisul cuminte, latent s-a lăsat semănat oriunde, în cărți de lut (manuscrise de pământ), de lemn, de piatră, pe plăci de aramă, pe coajă de copac, pe frunze de papirus, pe pici de animale și a rodit, sporind și îndestulând. Scumpetea materialelor a avut consecințe stilistice, ducând la brevilocvență.

În marile biblioteci, se făceau lecturi publice, întotdeauna asaltate de auditori, astfel încât cărțile își luau zborul imprimate cu cerneluri magice direct în imaginația curioșilor. Mici bibliotecari ambulatorii, caravane singuratiche colportau astfel dragostea pentru cuvânt. În stupii mănăstirilor, copisti, tipografii strângeau miere culturală, cărțile fiind și ele un fel de icoane.

Prezență văzută/nevăzută, scara din bibliotecă este una nesfârșită, pentru că, odrăslind, ramurile ei duc în toate direcțiile, în toate timpurile și în toate mințile. Desigur, un capăt al ei coboară spre infern/abisalitate, unde scrisul încă amorf se zvârcolește și...



GOOGLE CALENDAR

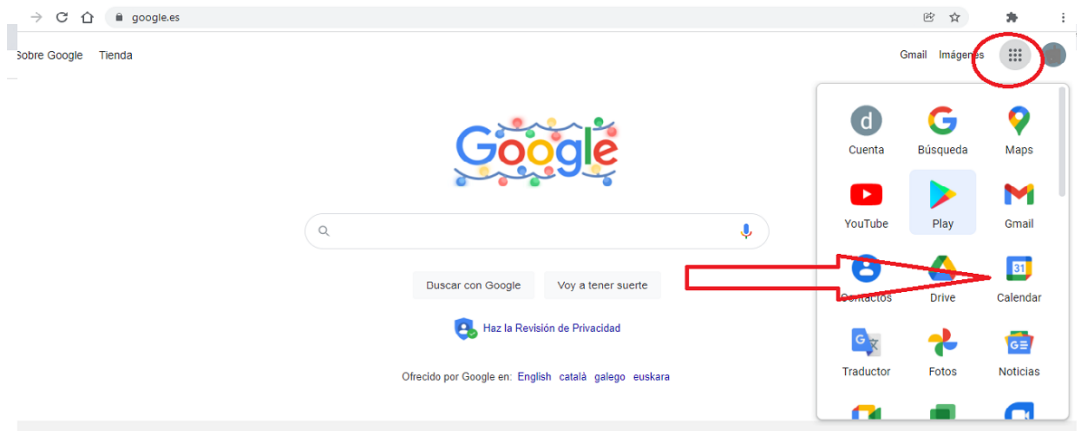
Google Calendar este un serviciu de gestionare a timpului și programare dezvoltat de Google.






Google Calendar

Google Calendar este modalitatea perfectă de a urmări evenimente importante din viața profesională,

Cu această aplicație ne putem programa întâlnirile și evenimentele rapid, precum și să primim notificări



Puteți să inițiați o întâlnire video instantanee sau să programați și să trimiteți o întâlnire din Google Calendar din

-  Creează o întâlnire pentru mai târziu
-  Începe o întâlnire instantanee
-  Programează în Google Calendar



Planificarea unei videoconferințe



Conferință video în siguranță pentru toată lumea

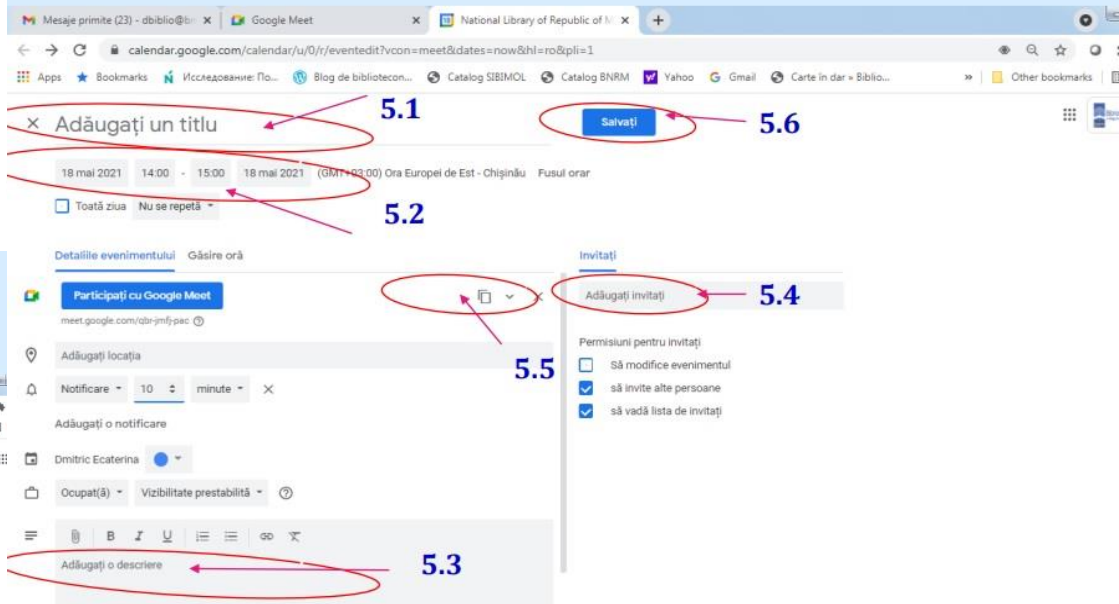
Conectează-te, colaborează și sărbătorește de oriunde cu Google Meet.

Întâlnire nouă

Află mai multe despre Google Meet

Crearea evenimentului

- 5.1 Adăugăm titlul; 5.2 Selectăm data și ora; 5.3. Descrierea evenimentului;
- 5.4. Adăugarea invitaților; 5.5. Copierea link-ului întâlnirii;
- 5.6. Salvarea evenimentului



Integrare cu Google Calendar



Conferință video în siguranță pentru toată lumea

Conectează-te, colaborează și sărbătorește de oriunde cu Google Meet.

- Creează o întâlnire pentru mai târziu
- + Începe o întâlnire instantanee
- Programează în Google Calendar



Obține un link pe care îl poți trimite

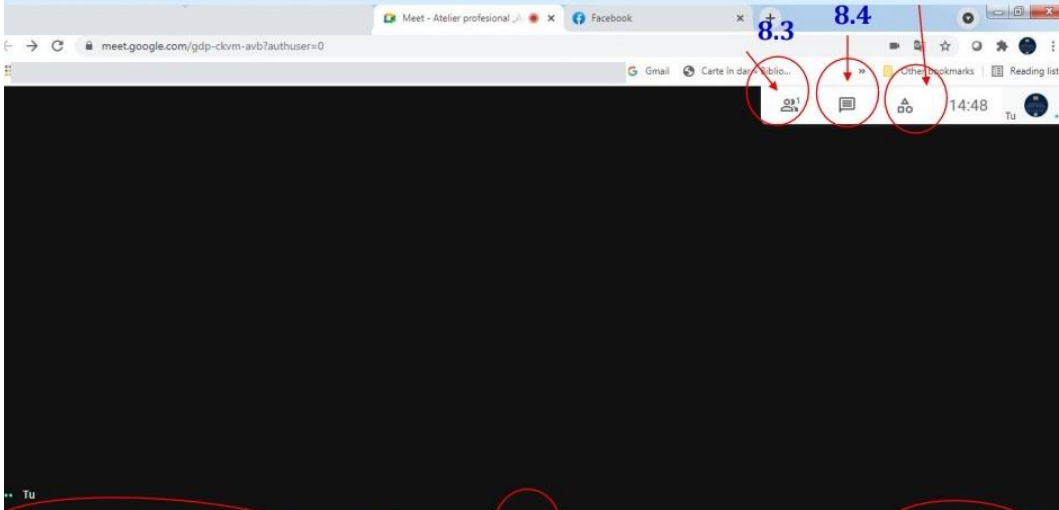
Dă clic pe **Întâlnire nouă** pentru a obține un link pe care îl poți trimite persoanelor cu care vrei să te întâlnești

Meniul principal google meet

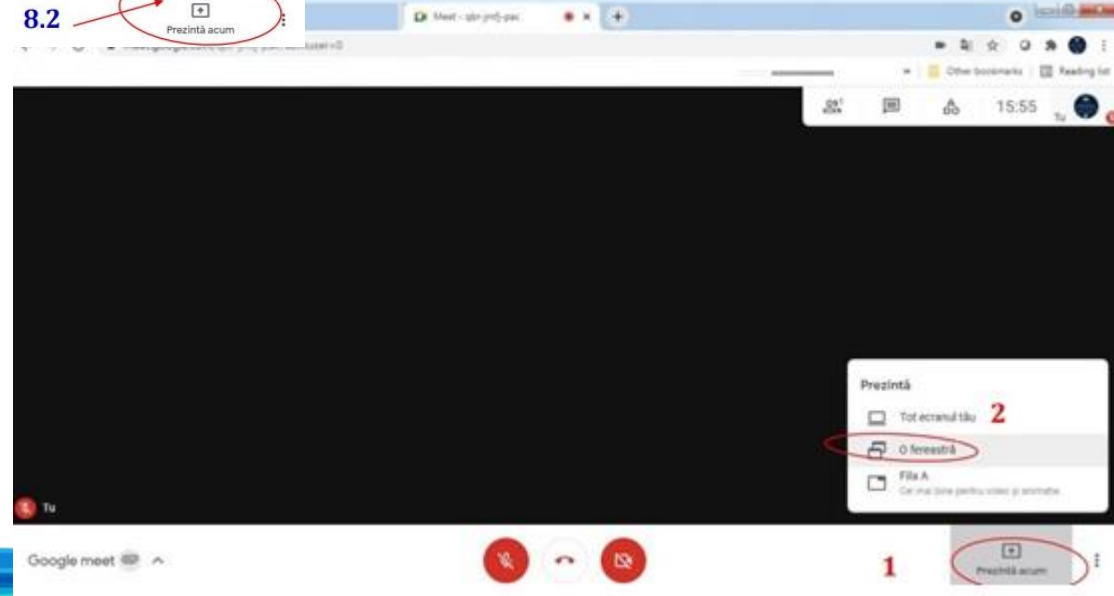
8.1 Titlul evenimentului; 8.2 Partajare ecran; 8.3. Lista participanților; 8.4. Utilizare chat; 8.5. Utilizarea tablei interactive (fișier jumboard); 8.6. Deconectare



Google Meet



Partajare ecran



GOOGLE DRIVE

Instrumentele de marketing Google sunt cel mai bun loc pentru a partaja fișiere online. În prezent, permite utilizatorilor să partajeze date în valoare de 5 GB în Google Drive, și 10 GB în Gmail gratuit.



Nume	Proprietar	Ultima modificare	Dimensiunea fișierului
Atelier 17 decembrie 2020	eu	21 dec. 2020 eu	–
Chestionar ORA USARB	eu	28 aug. 2017 eu	–
QUESTIONE...	eu	7 feb. 2019 eu	–

Google Drive este un serviciu de stocare în cloud care ne permite să stocăm documente și alte fișiere digitale. În acest fel vom avea acces la toate aceste documente pe orice dispozitiv care are acces la rețea.

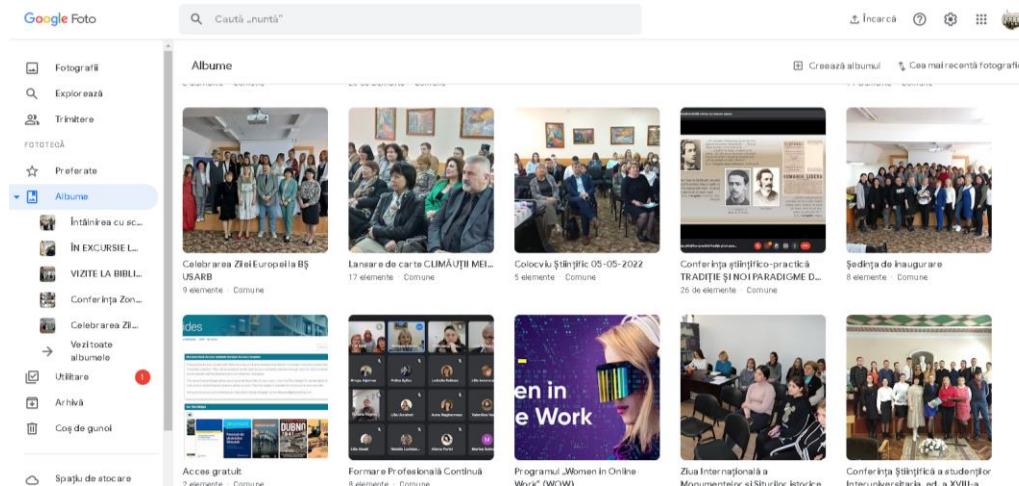
GOOGLE FOTO



Google Photos oferă o mulțime de beneficii, inclusiv:

- Stocarea fotografiilor;
- Salvarea automată a oricărei fotografie pe care o faceți pe telefon;
- Sincronizarea automată a imaginile de pe computer;
- Crearea animațiilor distractive, colaje, cărți foto;
- Partajarea albumelor cu alții.

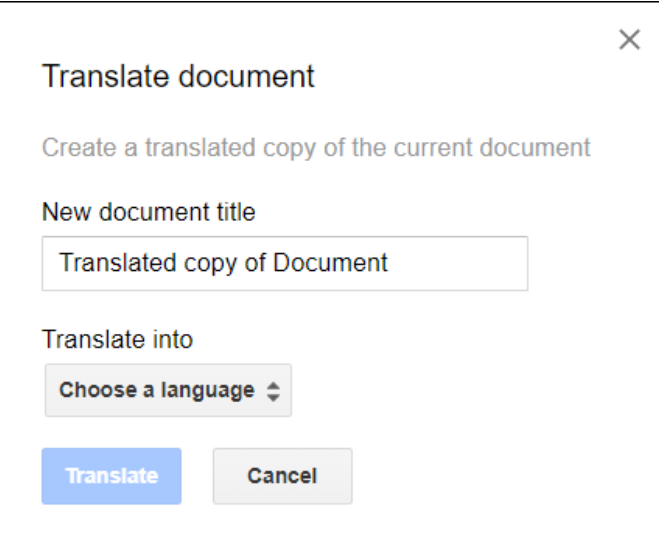
Una dintre funcțiile ale Google Foto este **instrumentul de căutare**, unde mai târziu aveți posibilitatea să regăsiți o anumită fotografie.



Funcția de traducere Google Docs

Încorporat direct în Google Docs este un instrument care va traduce un întreg document Google într-o altă limbă. Faceți clic pe „**Instrumente**”, apoi pe „**Traduceți documentul**”

- Aceasta va deschide o fereastră în care puteți **alege limba** pentru documentul tradus, precum și titlul noului document.
- În cele din urmă, faceți clic pe „**Traduceți**” pentru a obține noua copie a documentului.



The image shows a dialog box titled "Translate document" with a close button (X) in the top right corner. Below the title, it says "Create a translated copy of the current document". There is a label "New document title" followed by a text input field containing "Translated copy of Document". Below that is a label "Translate into" followed by a dropdown menu with the text "Choose a language" and a downward arrow. At the bottom, there are two buttons: "Translate" (highlighted in blue) and "Cancel".



- Ortografică și gramatică
- Număr de cuvinte Ctrl+Shift+C
- Examinați sugestiile de modificări Ctrl+Alt+O Ctrl+Alt+U
- Comparați documentele Nou
- Referințe bibliografice
- Obiecte conectate
- Dicționar Ctrl+Shift+Y
- Traduceți documentul
- Tastare vocală Ctrl+Shift+S
- Preferințe
- Accesibilitate

Orășul este s
vălii r. Răut și
"e" crezând c
cu totul greșit
bălătinoasă.

Primele atest
"Capitala de r
de Mazovia, s
dormitorului l
iar apoi și împ
facea parte di
Principatului

it tocmai în fundul
cuvântul Bălți prin
eastă părere a lor e
r. Răut este foarte

, de către Ringalia
soția
locurile înmăstinite,
pa Bălțului. Teritoriul
ara capitala

Localitatea a fost arsă în întregime în urma invaziei Tatarilor din Crimea, conduși de hanul Meili I Giray, învins mai țîruj la renumita bătălie de la 100 km mai la nord (lângă satul Lipnic). Bălțul s-a reconstruit foarte încet și a devenit un oraș adevărat numai în a doua jumătate sec. XVIII, după expulzarea Tatarilor. Atunci acest loc s-a transformat într-un centru mare de comerț cu vite, cumpărătorii principali fiind negustorii din Austria.

Până în aprilie 2006 stema orașului reprezenta capul unui cal orișinea căreia era legată de târguri anuale de vite, petrecute în oraș. Noia stemă, a provocat discuții contraversate și de lungă durată ale consilierilor.

Secolele XV-III-XIX

În 1711 Dimitrie Cantemir (domnitorul Principatului Moldaviei) descrie în



Balti

Die Stadt liegt unterhalb von 47°45'49,7 " nördlicher Breite und 47°55' östlicher Länge. Erbaut direkt am Grund des Flusses Răut, nämlich an der Mündung des Flusses Răuțel (r. Răuțel). Die Russen schreiben in ihren Schriften über Bessarabien das Wort Balti mit „e“, weil sie glauben, dass dieses Wort vom slawischen Wort „genewi“, weiß, abgeleitet ist. Tatsächlich ist ihre Meinung völlig falsch, das Wort Bălți kommt von „baltă“, was damit erklärt wird, dass das Tal des Flusses Răut sehr schlammig ist.

Zuerst Fürstentums

, als Meesse gegriindet von Moldawien-Alexander der Gute. Die Ortschaft wurde nach den sumpfigen Orten so benannt, und dann nahm die Umgebung diesen Namen auf einem großen Gebiet an, das heute als Stepa Bălțului bekannt ist. Das Gebiet war Teil des Kreises Dorhoi und später des Kreises Iași des Fürstentums Moldau (Iași war von 1574 bis 1859 die Hauptstadt des Fürstentums).

Die Stadt wurde durch die Invasion der Krimtataren, angeführt vom Gasthof Meili I Giray, vollständig niedergebrannt, die später in der berühmten Schlacht 100 km nördlich (in der Nähe des Dorfes Lipnic) besiegt wurden. Der Tsch baulte sich sehr langsam wieder auf und wurde erst in der zweiten Hälfte des Jahrhunderts zu einer richtigen Stadt. XVIII, nach der Vertreibung der Tataren. Dann wurde dieser Ort zu einem großen Zentrum des Viehhandels, dessen Hauptabnehmer die Kaufleute Österreichs waren.

Bis April 2006 stellte das Stadtwappen den Kopf eines Pferdes dar, dessen Herkunft mit den jährlichen Viehmärkten in der Stadt verbunden war. Das neue Wappen koste kontroverse und langwellige Diskussionen zwischen den Ratsmitgliedern aus.

XVIII-XIX Jahrhunderte

Im Jahr 1711 Dimitrie Cantemir (Fürst des Fürstentums Moldau) besuchte die Stadt und beschrieb

Site-ul web Google Translate

Pentru mai multe funcții de traducere, puteți utiliza site-ul complet Google Translate. Accesați site-ul web la <https://translate.google.com>
Ca de obicei, puteți **alege limbile în care doriți să traduceți**.

The image displays two screenshots of the Google Translate website interface. The top screenshot shows the 'Documente' tab selected in the top navigation bar. A red arrow points from the 'Documente' tab to the 'Răsfoiți pe computer' button. Below this button, a red bracket highlights the 'Un produs Google Cloud' link. The bottom screenshot shows the document upload progress, with a file named 'How_well_developed_are_aitmetrics_A_cros.pdf' (371 KB) being processed. A red bracket highlights the 'Descărcați traducerea' button at the bottom right.

Google Traducere

Mesaj text Documente Site-uri

SELECȚAȚI LIMBA ENGLEZĂ RUSĂ ROMÂNĂ

Alegeți un document

Încărcați un fișier .docx, .pdf, .pptx sau .xlsx. [Aflați mai multe](#)

Răsfoiți pe computer

Un produs Google Cloud

Google Traducere

Mesaj text Documente Site-uri

SELECȚAȚI LIMBA ENGLEZĂ RUSĂ ROMÂNĂ

How_well_developed_are_aitmetrics_A_cros.pdf
371 KB

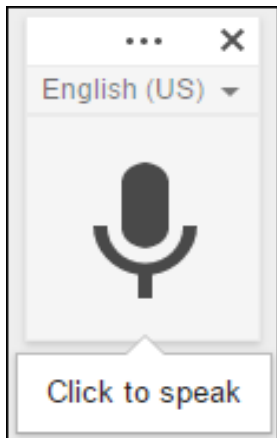
Descărcați traducerea

Un produs Google Cloud

Instrumente Google pentru vorbire în text

Tastarea vocală permite să rostim cuvintele care sunt scrise automat.

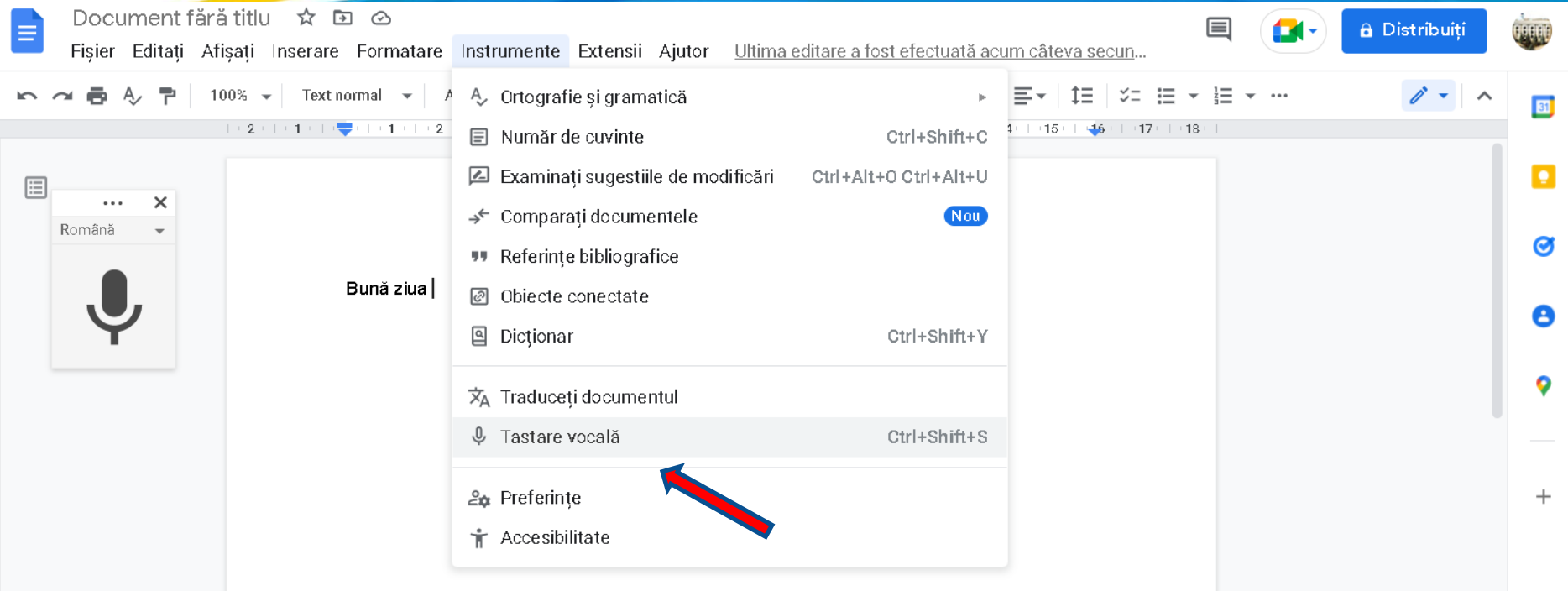
Tastarea vocală Docs



Acest instrument nu este o extensie care trebuie instalată, ci este de fapt **încorporat direct în Google Docs și Google Slides**. Cu tastarea vocală puteți vorbi pur și simplu și orice veți spune va fi notat automat pentru dvs.

Google Tools for Speech to Text

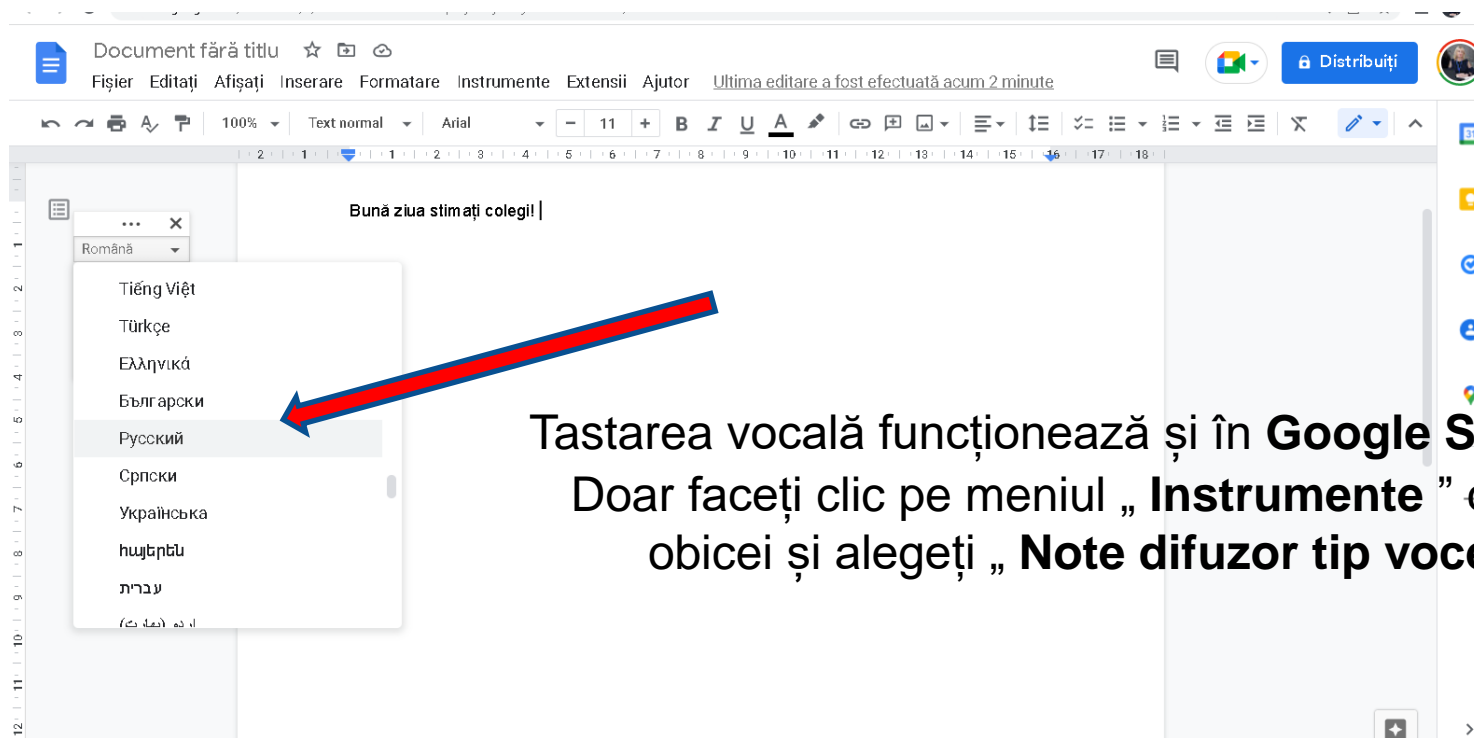




Când ne aflăm într-un **document Google**, facem clic pe meniul „ **Instrumente** ” și apoi alegem „ **Tastare vocală** ” din meniul derulant.

- Acest lucru va deschide un **microfon** plutitor .
- Pentru a începe să dictam textul, facem pur și simplu **clic pe pictograma microfonului** .
- Rețineți că va trebui să **acordați permisiunea** de a utiliza microfonul prima dată când utilizați Tastarea vocală.

- Pe lângă cuvinte, avem posibilitatea să spunem și semne de **punctuație**. Pentru o listă completă a tuturor comenzilor pe care le puteți rosti, faceți clic pe **pictograma semn de întrebare de** sub microfon și se va deschide un meniu de ajutor cu toate detaliile.
- Când terminăm, facem clic din nou pe **microfon** pentru a opri vorbirea către text.



Tastarea vocală funcționează și în **Google Slides** .
Doar faceți clic pe meniul „ **Instrumente** ” ca de obicei și alegeți „ **Note difuzor tip voce** ”

De asemenea, puteți **alege o altă limbă** pentru a vorbi în limba sau accentul dorit, făcând clic pe săgeata de lângă limba dorită.

Traducerea meniurilor, chatului și subtitrărilor Google Meet Live

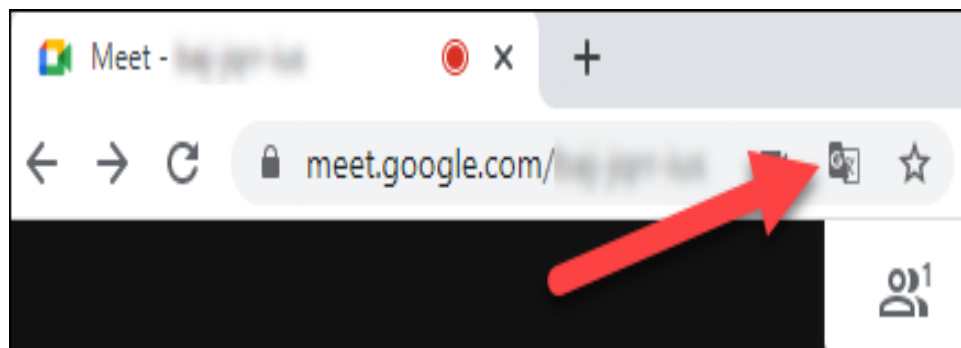


Google Meet are o opțiune încorporată pentru a **traduce în timp real** meniurile Google Meet, conversațiile pe **chat și subtitrările** live. Acest lucru poate fi util în special pentru cei care nu vorbesc **engleza**.

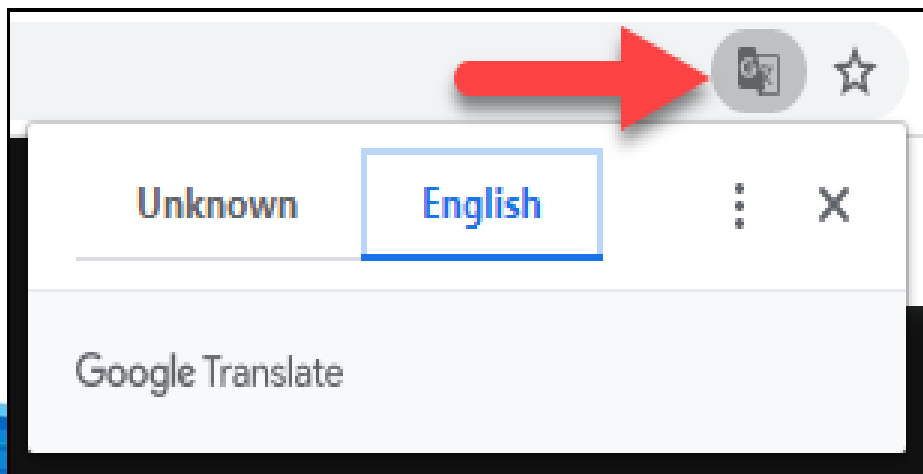
- Odată ce suntem în Meet, putem activa traducerea live.
- Pur și simplu **faceți clic dreapta** oriunde în interiorul ferestrei Google Meet.
- Apoi, din meniul pop care apare, alegeți „ **Traduceți în engleză** ”.

Back	Alt+Left Arrow
Forward	Alt+Right Arrow
Reload	Ctrl+R
Save as...	Ctrl+S
Print...	Ctrl+P
Cast...	
Translate to English	
Get image descriptions from Google	
View page source	Ctrl+U
Inspect	Ctrl+Shift+I

Odată ce facem acest lucru, acum vom primi o pictogramă în partea dreaptă a barei noastre de adrese URL, care este pictograma Google pentru „**Traduceți această pagină**”.



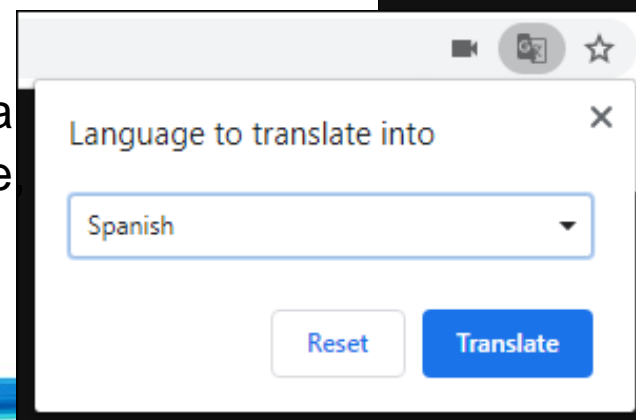
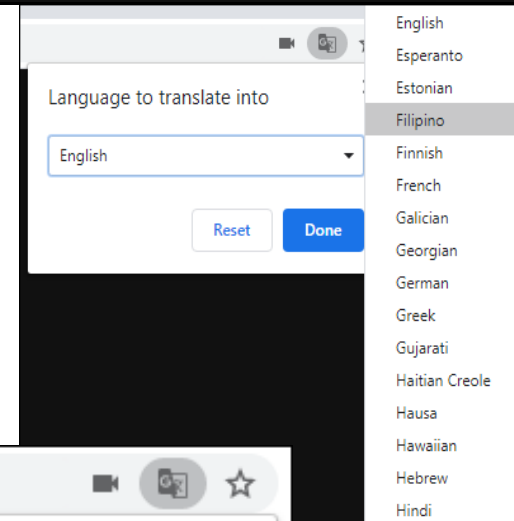
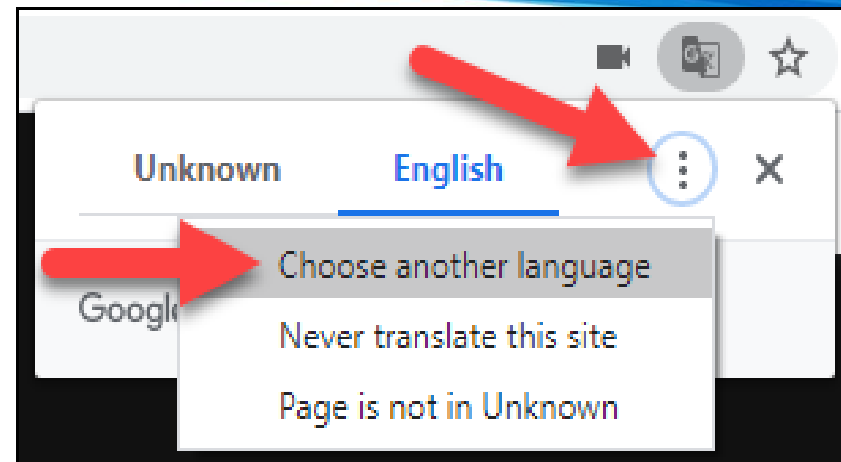
Când facem clic pe pictograma „**Traduceți această pagină**”, vom obține un meniu derulant care arată limba în care este afișat în prezent conținutul paginii.



Pentru a schimba limba, vom face clic pe butonul „**3 puncte**” din meniul derulant, apoi vom selecta „**Alege altă limbă**”

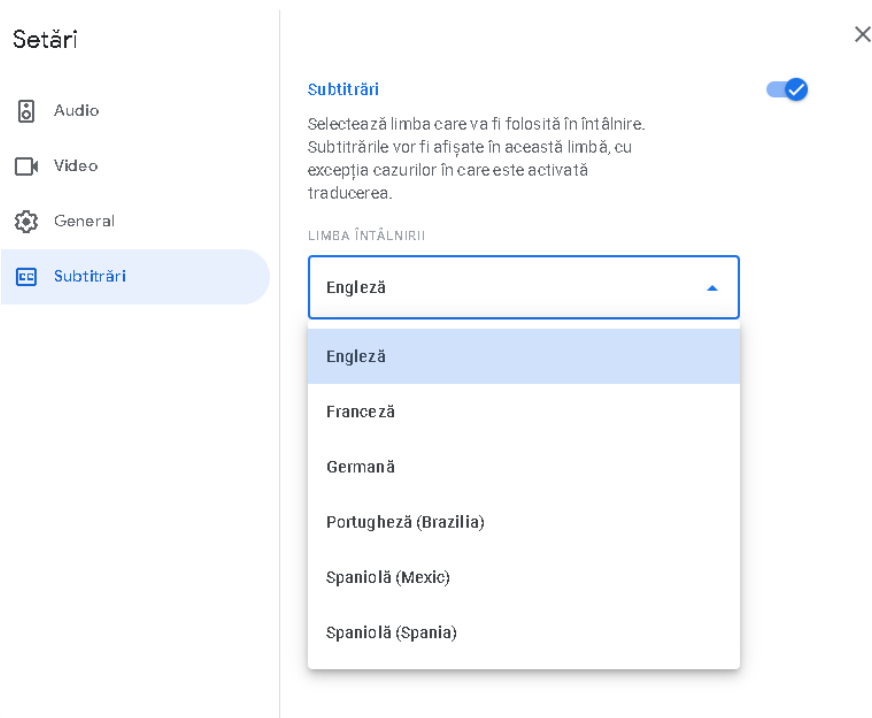
După ce ne-am selectat limba în care să o traducem, putem doar să facem clic pe butonul „**Traduceți**” pentru a finaliza procesul.

Acum, tot conținutul din Google Meet va fi tradus în limba pe care am ales-o. Aceasta include cel puțin trei caracteristici principale fiind **meniul**, **chatul** și **subtitrările**.



Fiecare utilizator din Meet va trebui să activeze traducerea dacă dorește să o folosească. De exemplu, dacă sunteți vorbitor de engleză și vă conectați cu cineva care vorbește spaniola, atunci veți activa această funcție pentru dvs. și veți alege opțiunea de a traduce totul în engleză. Cealaltă persoană ar activa, de asemenea, această funcție, dar ar alege opțiunea de a traduce totul în spaniolă. În acest fel, toată lumea din Meet va vedea conținut tradus în limba lor principală.

Activăm din **setări** –
subtitrări, limba dorită.





MÜLTÜMƏŞÇ!