



Ministerul Educației al Republicii Moldova
FILIALA BIBLIOTECI DE ÎNVĂȚĂMÎNT DIN NORD (BIN) A ABRM
Biblioteca Științifică USARB - Centru Biblioteconomic



str. Pușkin, 38, Bălți, MD 3121 Republica Moldova,
tel/fax: (0231) 52 445, e-mail: libruniv@usarb.md, <http://libruniv.usarb.md>

Sedința de lucru și Atelierul profesional
BIBLIOTECILE DIN INSTITUȚIILE DE ÎNVĂȚĂMÎNT PREUNIVERSITAR:
ACCES, DEZVOLTARE ȘI TRANSFORMARE
Marti, 3 martie 2015



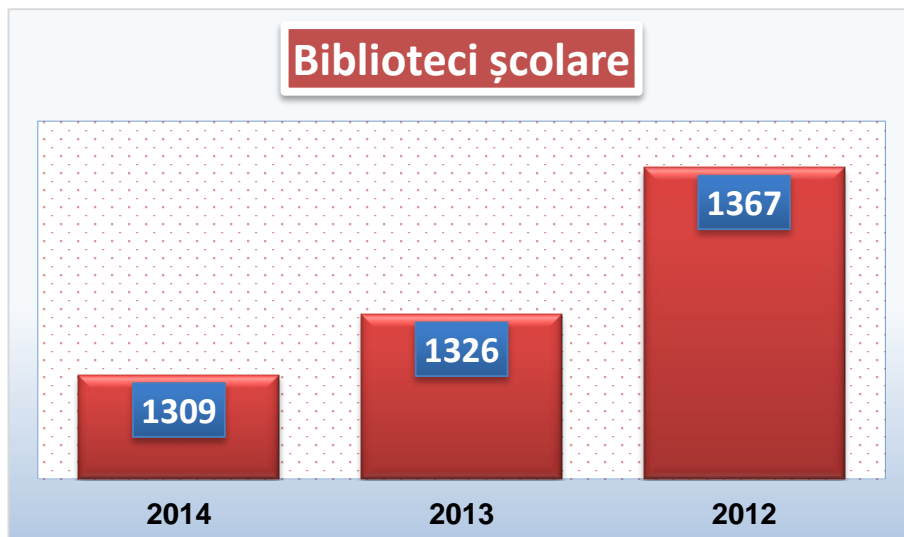
REFERINȚĂ PRIVIND DATELE STATISTICE ALE ACTIVITĂȚII
BIBLIOTECILOR ȘCOLARE DIN REPUBLICA MOLDOVA ÎN ANUL
2014

Responsabili:

Centrul Biblioteconomic, Biblioteca Științifică a Universității de Stat „Alecu Russo” din Bălți, director Elena HARCONIȚA (Zona de Nord).

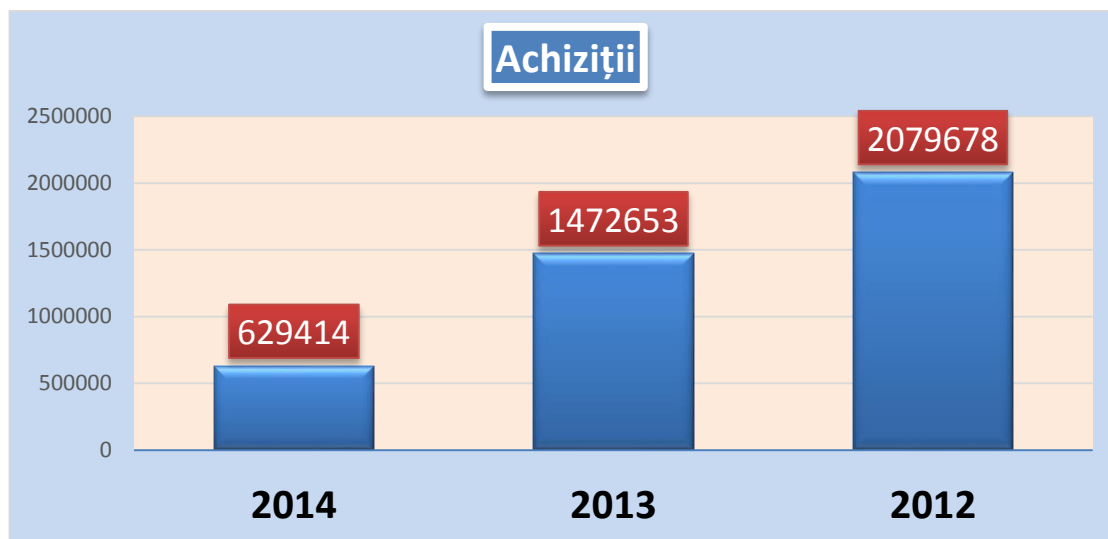
Centrul Biblioteconomic, Biblioteca Științifică a Universității Pedagogice de Stat „Ion Creangă”, Chișinău, director Ecaterina SCHERLET (Zona Centru și Sud).

Conform datelor statistice prezentate de către Metodistii-coordonatori, responsabili de activitatea bibliotecilor școlare ai Direcțiilor raionale/municipale de învățămînt, Zona Nord - Centrului Biblioteconomic, Biblioteca Științifică a Universității de Stat „Alecu Russo” din Bălți, Zona Centru și Sud - Centrului Biblioteconomic, Biblioteca Științifică a Universității Pedagogice de Stat „Ion Creangă”, în școlile din Republica Moldova funcționează, actualmente, **1 309** Biblioteci școlare (180 municipale, 166 urbane și 963 rurale). În urma optimizărilor în sistemul educational, în ultimii 3 ani, numărul de biblioteci s-a redus cu 58, cele mai multe fiind din spațiul rural (41).

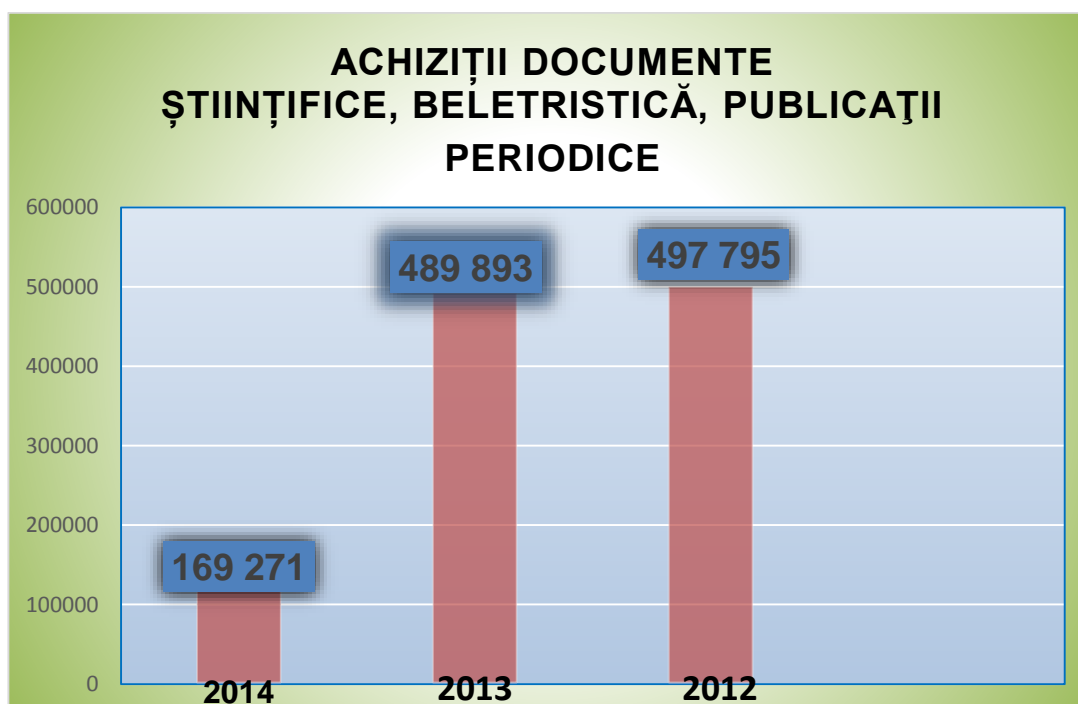


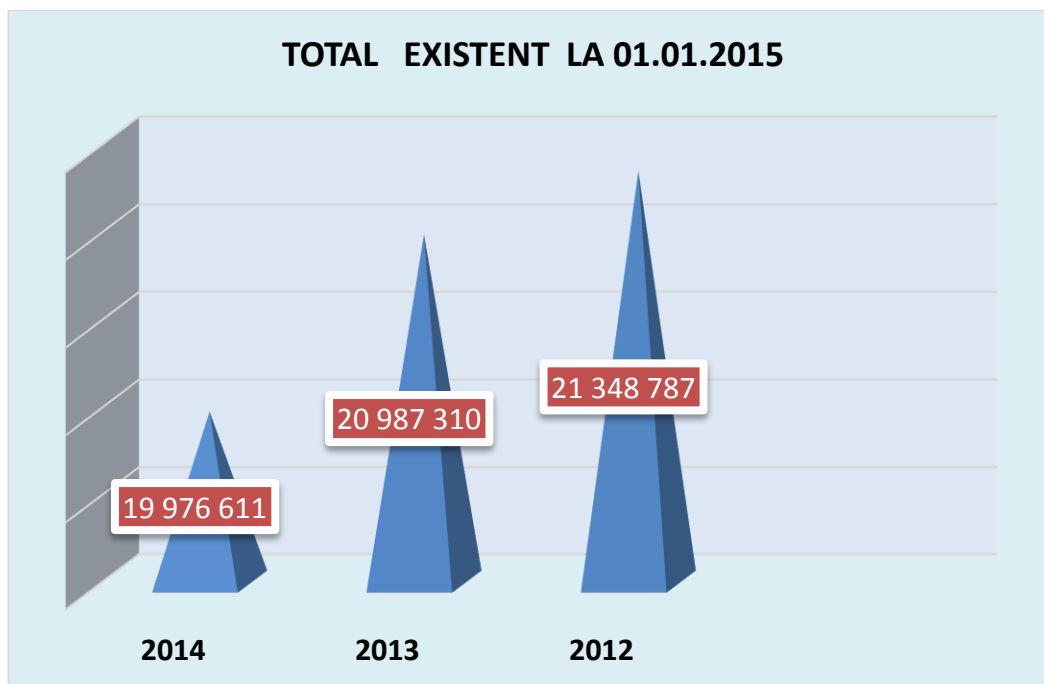
Cea mai mare problemă, în anul gestionar, s-a constatat la capitolul Achiziții, care au scăzut catastrofal față de ultimii 2 ani.

În 2014 s-au achiziționat **629 411** ex. cu 840 mii mai puțin decât în anul 2013 și cu 1mln 450 mii mai puțin decât în anul 2012.

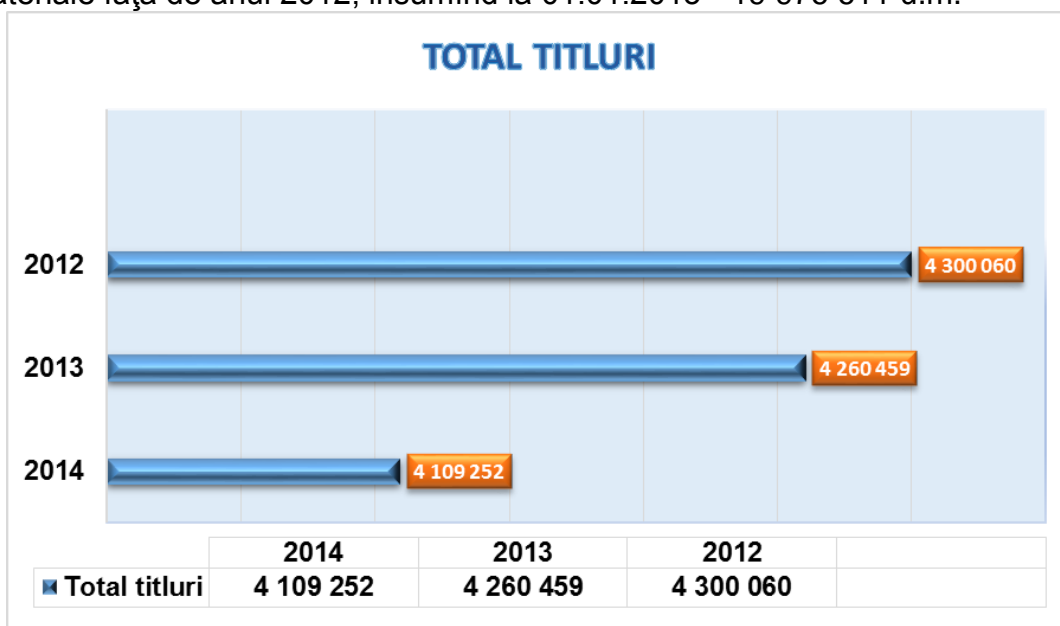


Acest lucru trezește o mare îngrijorare avînd în vedere și faptul că în acest an au fost decontate peste 1mln 650 mii ex.

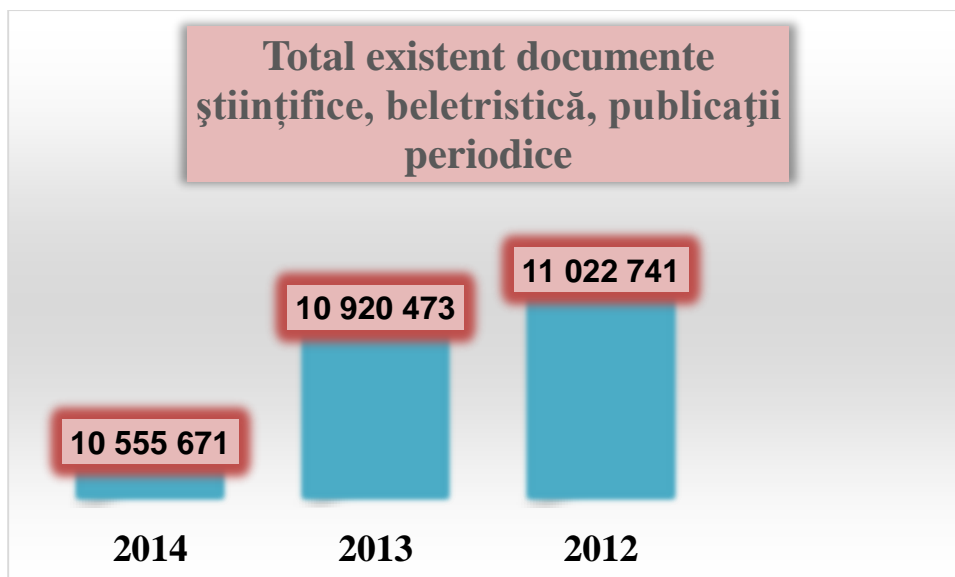




Astfel colecțiile bibliotecilor școlare din RM au scăzut cu peste 1 mln 500 mii de unități materiale față de anul 2012, însumând la 01.01.2015 - 19 976 611 u.m.

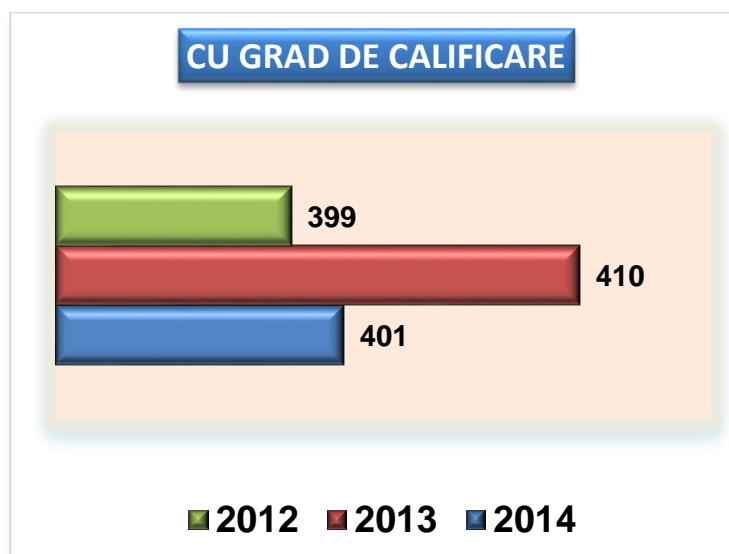
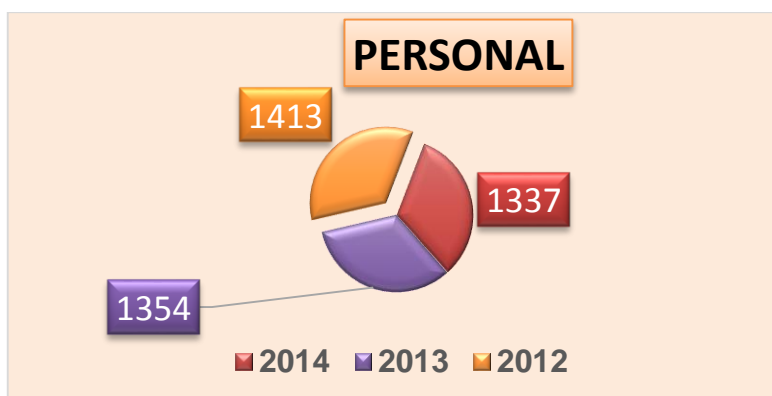


La titluri, de asemenea se constată o scădere evidentă, de circa 190 808 ex. față de anul 2012 și 151 207 ex. față de anul 2013.

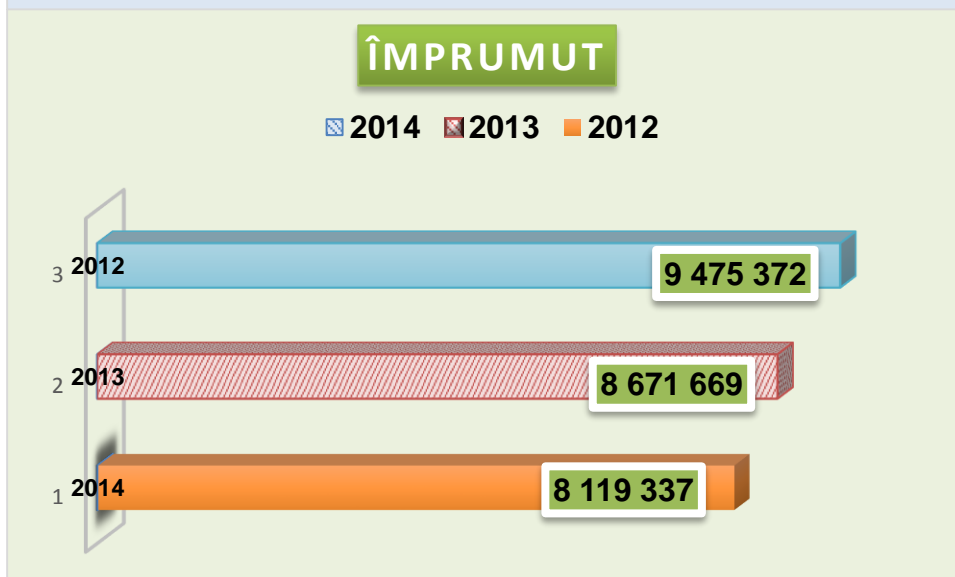
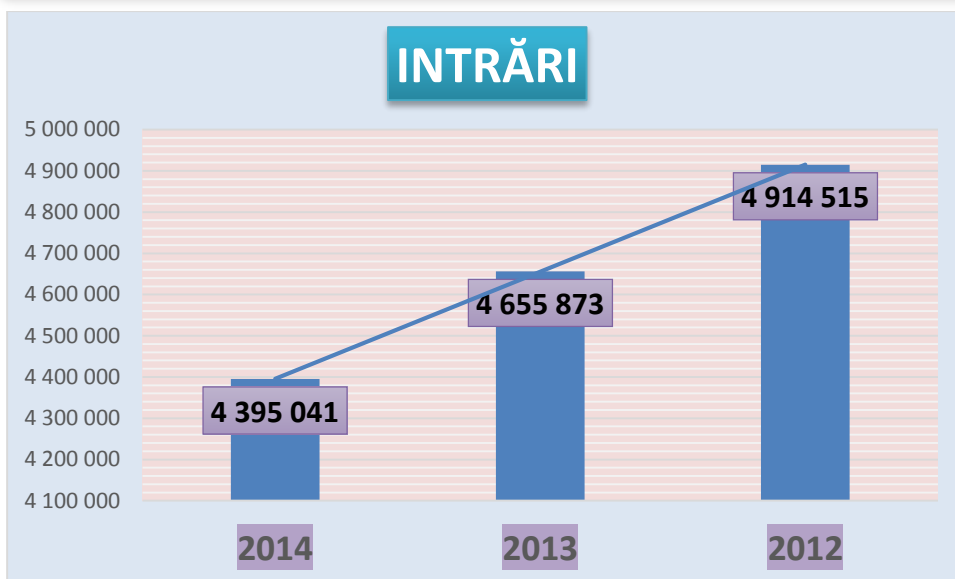
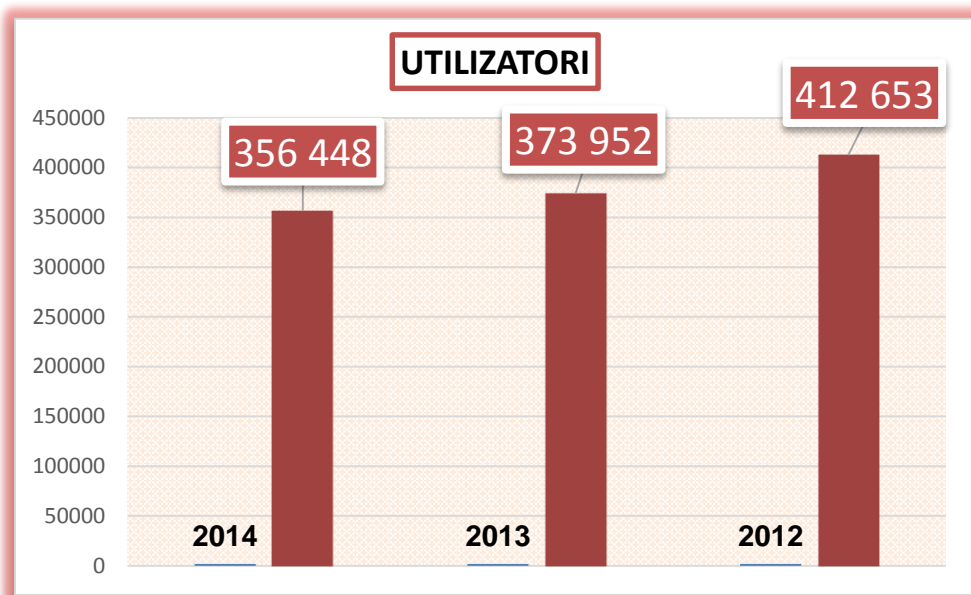


Astăzi în bibliotecile școlare activează **1 337** de angajați, cu 76 mai puțini decât în a. 2012. A scăzut numărul bibliotecarilor cu grad de calificare de la 410 la 401.

În biblioteci sînt încadrate persoane cu studii superioare / medii, dar numai 28 % sînt specialiști în domeniu.

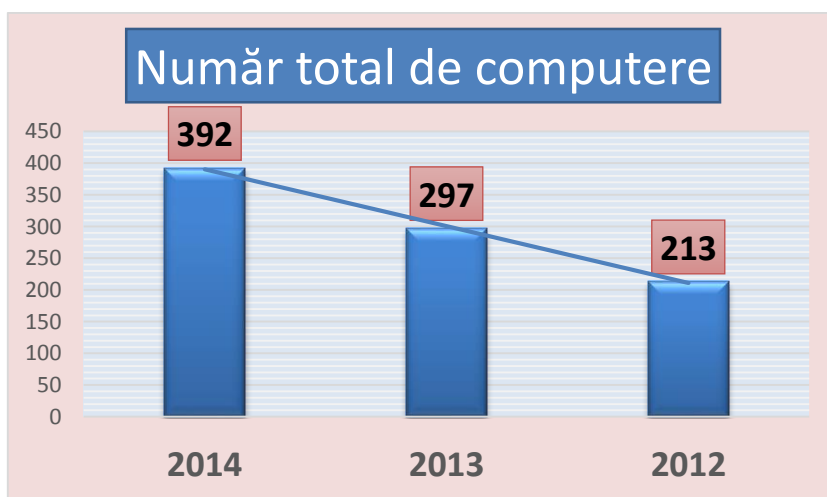
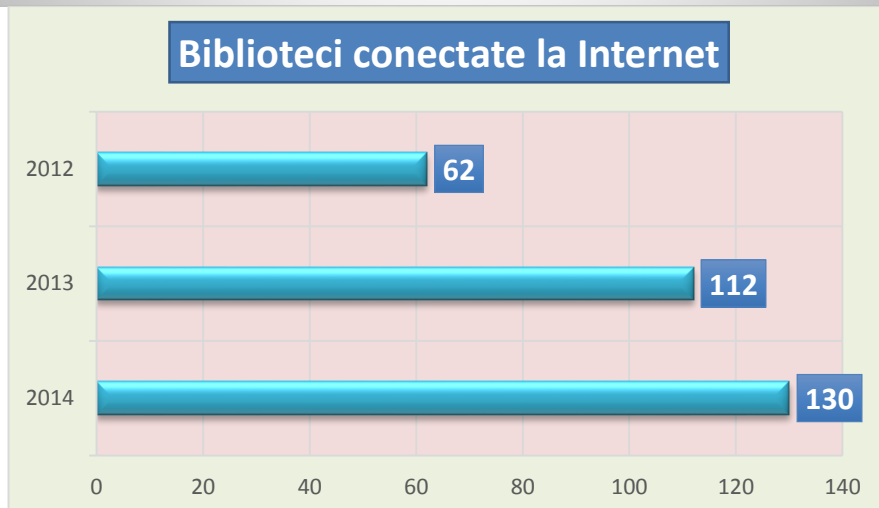
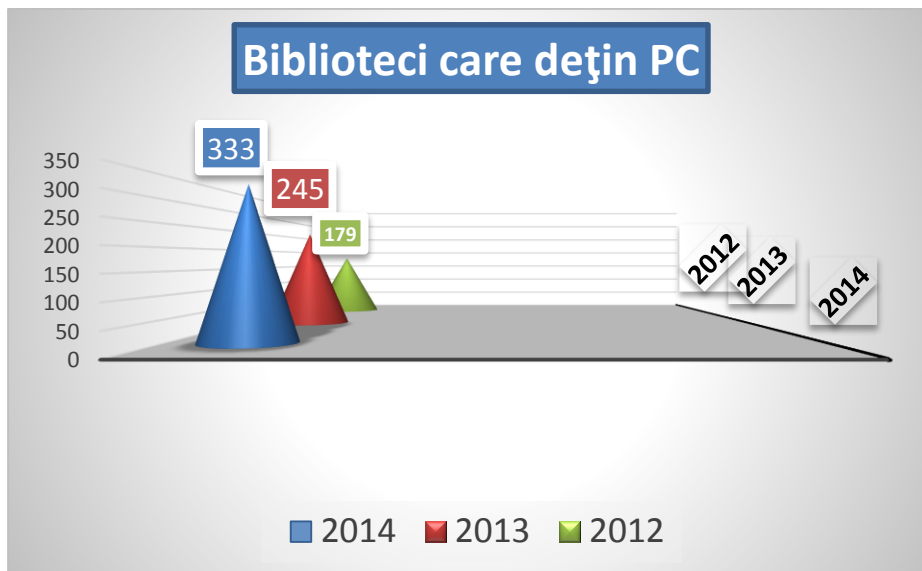


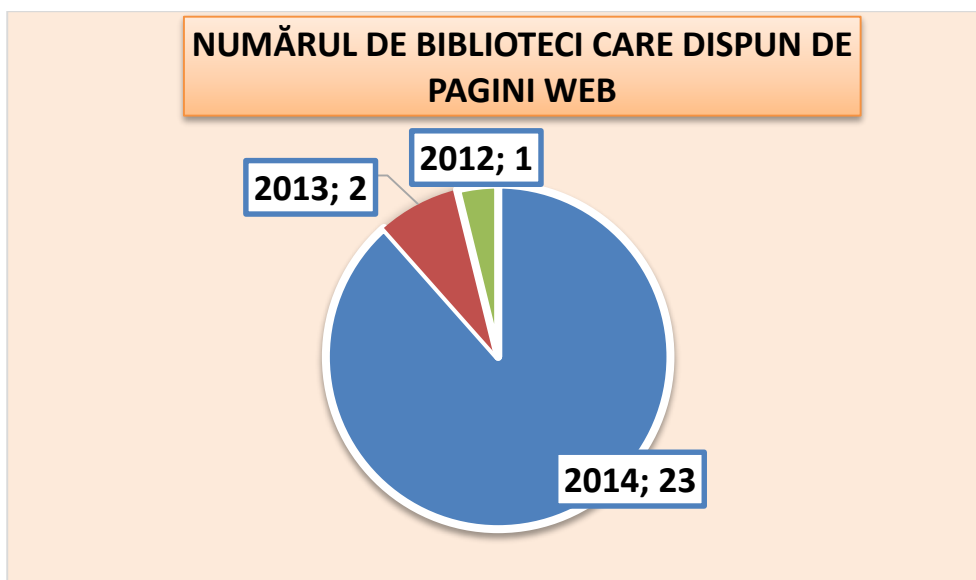
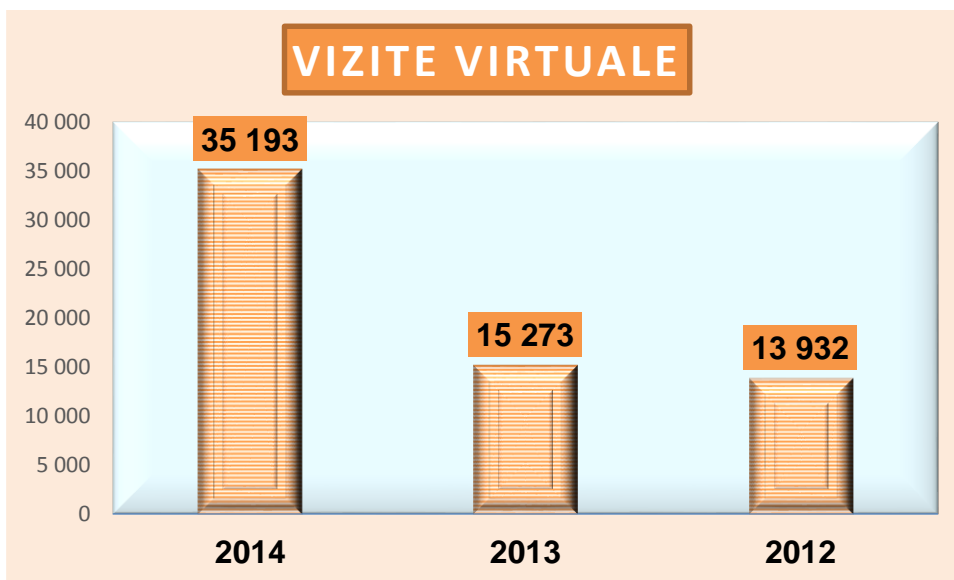
Rezultatele finale privind utilizarea serviciilor de bibliotecă atestă o reducere a numărului de beneficiari și respectiv a numărului de intrări și împrumuturi.



Dar a crescut numărul de biblioteci care dețin calculatoare (**333**), conectate la Internet (**130**). S-a mărit de 2 ori numărul vizitelor virtuale (35 193), fiind atestate pagini web și bloguri în 23 biblioteci școlare din Anenii-Noi, Chișinău, Călărași, Comrat, Ceadr-Lunga, Nisporeni, Orhei, Taraclia, Ungheni, Vulcănești.

Este încă foarte mic atât numărul de calculatoare (392) deținute, cât și imprimante (52), scanere (18).





DINAMICA ACTIVITĂȚII BIBLIOTECILOR ȘCOLARE ÎN ANII 2012-2014

| Nr. o. | Indice | Anul 2014 | Anul 2013 | + | - | Anul 2012 | + | - |
|--------|--------------------------------------|-------------|-------------|-----|-----------|--------------|---|-----------|
| | DATE DE INTRARE ÎN BIBLIOTECĂ | | | | | | | |
| 1. | Biblioteci școlare | 1309 | 1326 | | 17 | 1 367 | | 41 |
| | ▪ Municipale | 180 | 180 | | | 186 | | 6 |
| | ▪ Urbane | 166 | 171 | | 5 | 177 | | 6 |
| | ▪ Rurale | 963 | 975 | | 12 | 1004 | | 29 |
| 2. | Locuri în săli de lectură | 15 432 | 15 087 | 703 | | 15 168 | | 439 |
| 3. | Suprafața totală | 70 387 | 71 041 | | 11940 | 72 160 | | 2 631 |
| 4. | Local: special | 147 | 135 | 12 | | 184 | | 49 |

| | | | | | | | | |
|------------|---------------------------------------|-------------|--------------|------|-----------|------------------------|-----------|-----------|
| | Reamenajat | 1 162 | 1 191 | 4 | | 1 183 | | 25 |
| | Propriu | 1 304 | 1 320 | 17 | | 1 358 | | 71 |
| 5. | Starea tehnică: avariate | 10 | 15 | | 5 | 11 | 4 | |
| | Necesită reparații | 425 | 396 | 29 | | 445 | | 49 |
| 6. | După categorii | | | | | | | |
| | 1 | 25 | 20 | 6 | | 25 | | 6 |
| | 2 | 124 | 120 | 9 | | 132 | | 17 |
| | 3 | 390 | 393 | 12 | | 377 | 1 | |
| | 4 | 770 | 793 | | 11 | 815 | | 34 |
| | Colecții | | | | | | | |
| 7. | Achiziții | 629 414 | 1 472 653 | | 843239 | 2 079 678 | | 607025 |
| | Științ.,beletristi că,periodice | 169 271 | 489 893 | | 320622 | 497 795 | | 7902 |
| | Total titluri | 71 497 | 146 936 | | 75439 | 196 540 | | 49604 |
| 8. | Eliminări | 1 650 318 | 1 735 478 | | 85160 | 2 669 721 | | 934243 |
| 9. | Total existent | 19 976 611 | 20 987 310 | | 1010699 | 21 348 78 7 | | 361477 |
| | Științ.,beletristi că,periodice | 10 555 671 | 10 920 473 | | 364802 | 11 022 741 | | 102268 |
| | Total titluri | 4 109 252 | 4 260 459 | | 151207 | 4 300 060 | | 39601 |
| | Manuale | 9 343 100 | 9 988 012 | | 644 912 | 10 247 985 | | 259973 |
| | În limba de stat | 12 992 475 | 13 605 265 | | 612 790 | 13 542 576 | 6268 9 | |
| | Publicații în serie | 11 939 | 12 311 | | 372 | 13 290 | | 979 |
| 10. | Personal | 1337 | 1 354 | | 17 | 1 413 | | 59 |
| | State : | 872 | 923 | | 51 | 981 | 58 | 58 |
| | Studii superioare | 739 | 758 | | 19 | 750 | 8 | |
| | Inclusiv de specialitate | 187 | 191 | | 4 | 211 | | 20 |
| | Cu studii medii | 598 | 596 | 2 | | 663 | | 67 |
| | Inclusiv de specialitate | 189 | 194 | | 5 | 202 | | 8 |
| | Cu grad de calificare | 401 | 410 | | 9 | 399 | 11 | |
| | REZULTATE FINALE | | | | | | | |
| | Utilizare și utilizatori | | | | | | | |
| 10. | Utilizatori | 356 448 | 373 952 | | 17504 | 412 653 | | 38701 |
| | ▪ Din care copii pînă la 16 ani | 281 860 | 290 313 | | 8453 | 305 818 | | 15505 |
| | ▪ Din care activi | 287 066 | 300671 | | 13605 | 324 823 | | 24152 |
| | ▪ Din care copii pînă la 16 ani | 232 871 | 230771 | 2100 | | 252 755 | | 21984 |

| | | | | | | | | |
|-----|-----------------------------|-----------|-----------|-------|--------|-----------|------|--------|
| 11. | Intrări | 4 395 041 | 4 655 873 | | 260832 | 4 914 515 | | 258642 |
| | ▪ Vizite virtuale | 35 193 | 15 273 | 19920 | | 13 932 | 1341 | |
| 12. | Împrumut | 8 119 337 | 8 671 669 | | 552332 | 9 475 372 | | 803703 |
| | ▪ În limba de stat | 6 081 867 | 6 436 009 | | 354142 | 7 096 434 | | 660425 |
| 13. | Servicii electronice | | | | | | | |
| | Biblioteci care dețin PC | 333 | 245 | 88 | | 179 | 66 | |
| | ▪ Conectate la Internet | 130 | 112 | 18 | | 62 | 50 | |
| | Calculatoare, total | 392 | 297 | 95 | | 213 | 84 | |
| | ▪ Conectate la Internet | 160 | 124 | 36 | | 67 | | |
| | Număr de imprimante | 52 | 40 | 12 | | 16 | 24 | |
| | Număr de scanere | 18 | 13 | 5 | | 1 | 12 | |
| | Pagini web | 23 | 2 | 2 | | 1 | 1 | |

**MĂSURĂTORI ȘI INDICATORI DE PERFORMANȚĂ
AI ACTIVITĂȚII BIBLIOTECILOR ȘCOLARE DIN REPUBLICA MOLDOVA PE ANII 2012-2014**

| Măsurători și indicatori de performanță | 2012 | 2013 | 2014 |
|---|------------|------------|------------|
| Biblioteci | | | |
| Total | 1 367 | 1 326 | 1 309 |
| ▪ Municipale | 186 | 180 | 180 |
| ▪ Urbane | 177 | 171 | 166 |
| ▪ Rurale | 1 004 | 975 | 963 |
| ▪ Categoria 1 (pînă la 2 000 vol.) | 25 | 20 | 25 |
| ▪ Categoria 2 (2 001-5 000 vol.) | 132 | 120 | 124 |
| ▪ Categoria 3 (5 001-10000 vol.) | 377 | 393 | 390 |
| ▪ Categoria 4 (10 001-100 000 vol.) | 815 | 793 | 770 |
| Suprafața totală | 72 160 | 71 041 | 70 387 |
| Capacitatea sălilor de lectură | 15 168 | 15 087 | 15 432 |
| Colecții | | | |
| Total colecții | 21 348 787 | 20 987 310 | 19 976 611 |
| Inclusiv manuale | 10 247 985 | 9 988 012 | 9 343 100 |
| Documente în stoc per utilizator | 66 ex. | 70 ex. | 70 ex. |
| Manuale în stoc per utilizator | 32 ex. | 33 ex. | 33 ex. |
| Periodice curente | 13 290 | 12 311 | 11 939 |
| Documente achiziționate | 2 079 678 | 1 472 653 | 629 414 |
| Documente achiziționate per utilizator | 5,0 | 4,0 | 1,8 |
| Rata de înnoire a stocului | 10 ani | 14 ani | 32 ani |
| Total documente eliminate | 2 669 721 | 1 735 478 | 1 650 318 |
| Utilizare și utilizatori | | | |
| Utilizatori înscriși | 412 653 | 373 952 | 356 448 |
| Utilizatori activi | 324 823 | 300 671 | 287 066 |
| Intrări | 4 914 515 | 4 655 873 | 4 395 041 |
| Intrări la bibliotecă per utilizator | 15 | 15 | 15 |
| Vizite virtuale | 13 932 | 18 723 | 35 193 |

| | | | |
|--|-----------|-----------|-----------|
| Documente împrumutate | 9 475 372 | 8 671 669 | 8 119 337 |
| Documente împrumutate per utilizator | 29 | 29 | 28 |
| Documente împrumutate per angajat | 6 706 | 6 404 | 6 073 |
| Circulația colecției | 0,44 | 0,41 | 0,41 |
| Facilități și servicii | | | |
| Nr.de biblioteci care dețin computere | 179 | 245 | 333 |
| Nr.de biblioteci conectate la Internet | 62 | 112 | 130 |
| Nr. total de computere | 213 | 297 | 392 |
| Computere conectate la Internet | 67 | 124 | 160 |
| Nr.de imprimante | 16 | 40 | 52 |
| Nr.de scanere | 1 | 13 | 18 |
| Nr.de biblioteci care dispun da pagina web | 1 | 2 | 23 |
| Personalul bibliotecilor | | | |
| Bibliotecari, total | 1 413 | 1 354 | 1 337 |
| În echivalent de norme întregi | 981 | 923 | 872 |
| Cu studii superioare | 750 | 758 | 739 |
| Studii superioare profesionale | 211 | 191 | 187 |
| Cu studii medii | 663 | 596 | 598 |
| Studii medii profesionale | 202 | 194 | 189 |
| Grad de calificare | 399 | 410 | 401 |

Elena HARCONIȚA, directorul Bibliotecii Științifice a Universității de Stat „Alec Russo” din Bălți, elena.harconita@mail.ru

Elena STRATAN, șef serviciu Cercetare. Asistență de specialitate, elena.stratan1@gmail.com